



AGENZIA
DOGANE
MONOPOLI

DIREZIONE REGIONALE PER LA LOMBARDIA

Fondo per le politiche di sviluppo delle risorse umane e per la produttività

Budget di sede – anno 2016

Oggi, 23 ottobre 2018, l'Agenzia delle Dogane e dei Monopoli – Direzione Regionale per la Lombardia, rappresentata dal Direttore Regionale e dal Direttore dell'Area Personale Formazione e Organizzazione - e i componenti regionali delle OO.SS. rappresentative del personale del comparto,

vista la somma assegnata alla Direzione Regionale per la Lombardia dall'accordo nazionale relativo alla ripartizione del budget di sede per l'anno 2016, sottoscritto in data 14 giugno 2018 dai rappresentanti dell'Agenzia delle Dogane e dei Monopoli e delle OO.SS. nazionali rappresentative;

visto che il suddetto accordo nazionale ha individuato quali parametri di ripartizione delle risorse assegnate da adottare in sede di contrattazione decentrata, il punteggio della quota incentivante raggiunto da ogni ufficio nell'anno 2016 e la consistenza media del personale ivi assegnato;

considerato che il suddetto accordo prevede che *"qualora, in relazione ai criteri appena indicati, l'importo calcolato per le sedi delle Direzioni regionali/interregionali/interprovinciali risulti superiore al fabbisogno rilevato in relazione alle attività da finanziare, lo stesso importo potrà essere ridotto in quella sede"*;

CONVENGONO

di individuare quale parametro di ripartizione delle risorse assegnate, da adottare in sede di contrattazione decentrata, come da tabella allegata (Allegato 1):

- Per il 35% della somma ripartibile, il punteggio della quota incentivante raggiunto da ogni ufficio nell'anno 2016 e la consistenza media del personale ivi assegnato (Allegato 2);

- Per il 65% della somma ripartibile, il punteggio sintetico di risultato e le ore ordinarie e straordinarie di servizio effettivamente prestato (Allegato 3).

Milano, 23/10/2018

Per la Direzione Regionale

Il Direttore Regionale
Dott. Lorenzo Clemente

Il Direttore dell'Area PFO
Dott. Gianluigi D'Urso



Per le OO.SS.Regionali

FP CGIL



CISL/FP



UIL/PA



CONFSA/UNSA



FLP



INTESA FP

Allegati:









- 1 – Tabella Ripartizione Territoriale
- 2 – Tabella consistenza media del personale 2016
- 3 – Tabella ore lavorate 2016

Ufficio	Personale in servizio	Importo da ripartire CONSISTENZA MEDIA 35%	Importo da ripartire ORE LAVORATE 65%	SOT Ponte Chiasso e Passo del Foscagno	TOTALE 2016	PRO CAPITTE 2016	TOTALE 2015	PRO CAPITTE 2015
DRD Milano	159	€ 19.958	€ 35.140		€ 55.098	€ 347	€ 54.823	€ 345
UD Bergamo	118	€ 14.811	€ 28.661		€ 43.472	€ 368	€ 42.094	€ 363
UD Brescia	103	€ 12.585	€ 23.410		€ 35.995	€ 349	€ 35.700	€ 337
UD Como	236	€ 29.623	€ 54.117		€ 83.740	€ 355	€ 85.305	€ 353
SOT di Ponte Chiasso				€ 55.000	€ 55.000		€ 55.000	
UD Mantova	30	€ 3.766	€ 6.579		€ 10.345	€ 345	€ 10.393	€ 346
UD Milano 1	76	€ 9.286	€ 16.313		€ 25.599	€ 337	€ 25.509	€ 327
UD Milano 2	157	€ 19.183	€ 36.091		€ 55.274	€ 352	€ 56.418	€ 357
UD Milano 3	144	€ 17.915	€ 36.717		€ 54.632	€ 379	€ 52.663	€ 371
UD Pavia	51	€ 6.345	€ 11.233		€ 17.578	€ 345	€ 17.134	€ 336
UD Tirano	55	€ 6.842	€ 11.971		€ 18.813	€ 342	€ 19.547	€ 343
SOT Passo Foscagno				€ 15.000	€ 15.000		€ 15.000	
UD Varese	106	€ 13.187	€ 24.125		€ 37.312	€ 352	€ 37.403	€ 363
UD Malpensa	131	€ 15.715	€ 29.902		€ 45.617	€ 348	€ 47.268	€ 355
				TOTALE	€ 553.475		€ 559.025	

Handwritten signatures and initials in blue ink, including a large signature on the left and several smaller ones on the right.

Ufficio	PSR	Personale in servizio	Personale in servizio pesato	Peso
	(1)			
DRD Milano	1,13	159	180	0,117941
UD Bergamo	1,13	118	133	0,087528
UD Brescia	1,10	103	113	0,074374
UD Como	1,13	236	267	0,175057
UD Mantova	1,13	30	34	0,022253
UD Milano 1	1,10	76	84	0,054878
UD Milano 2	1,10	157	173	0,113366
UD Milano 3	1,12	144	161	0,105869
UD Pavia	1,12	51	57	0,037495
UD Tirano	1,12	55	62	0,040436
SOT di Ponte Chiasso				
SOT Passo Foscagno				
UD Varese	1,12	106	119	0,077931
UD Malpensa	1,08	131	141	0,092872
		[somma((3))]	1.523	1,00000

Importo da ripartire: € 169.217,07

19958	
14811	
12585	
29623	
3766	
9286	
19183	
17915	
6345	
6842	
15715	
13187	
169217	controllo

N.B.: Il peso, moltiplicato per l'ammontare complessivo dell'erogato, fornisce la quota spettante a ciascun ufficio. La consistenza media è stata calcolata prendendo a riferimento il personale in servizio al 01/01/2016 e al 31/12/2016 e dividendo il totale per due e, in alcuni casi, arrotondando il 0.5 per eccesso.

Ufficio	PSR	Ore lavorate (escluso dirigenti e POT)	Ore lavorate pesate	Peso
DRD Milano	1,13	231.513	261.610	0,111819
UD Bergamo	1,13	188.829	213.377	0,091203
UD Brescia	1,10	158.436	174.280	0,074492
UD Como	1,13	356.536	402.886	0,172204
UD Mantova	1,13	43.344	48.979	0,020935
UD Milano 1	1,10	110.408	121.449	0,051910
UD Milano 2	1,10	244.262	268.688	0,114844
UD Milano 3	1,12	244.061	273.348	0,116836
UD Pavia	1,12	74.670	83.630	0,035746
UD Tirano	1,12	79.573	89.122	0,038093
SOT di Ponte Chiasso				
SOT Passo Foscagno				
UD Varese	1,12	160.362	179.605	0,076768
UD Malpensa	1,08	206.125	222.615	0,095151
		[somma((3))]	→ 2.339.588	← 1,00000

Importo da ripartire:

€ 314.260,26

35140

28661

23410

54117

6579

16313

36091

36717

11233

11971

24125

29902

314260

controllo

N.B.: Il peso, moltiplicato per l'ammontare complessivo dell'erogato, fornisce la quota spettante a ciascun ufficio