

# Ufficio delle Dogane di Ancona In numeri





## Settore Dogane

# Importazioni Definitive



## UD di Ancona - Importazioni Definitive

	2016	2017	2018	Dati al 30 set 2019 (9/12)	Proiezione 2019
Operazioni (singoli):	61.206	62.682	65.971	57.370	76.493
Valore (€):	2.701.858.388	3.167.629.026	3.377.571.322	2.726.318.884,14	3.635.091.846
Quantità (Kg):	4.047.952.270	4.350.952.388	3.910.281.677	3.078.110.284,57	4.104.147.046
IVA (€):	538.182.544	636.852.477	681.674.805	552.629.479,00	736.839.305
Dazi (€):	43.992.296	46.668.425	50.195.976	40.747.898,02	54.330.531
Imponibile IVA (€):	2.813.181.718	3.262.770.094	3.459.934.073	2.772.643.309,03	3.696.857.745

# Esportazioni Definitive



## UD di Ancona - Esportazioni Definitive

	2016	2017	2018	Proiezione 2019
Operazioni (singoli):	140.000	140.338	135.976	143.997
Valore (€):	3.098.007.222	3.347.911.612	3.072.276.938	3.493.960.974
Quantità (Kg):	1.682.281.513	1.520.753.553	1.332.192.087	1.202.325.389
		Ai 30 set 2019		
		107.998		
		2.620.470.730,82		
		901.744.042,00		

# Operazioni U.E.



## Acquisti U.E.



## Cessioni U.E.



### Analisi Intra U.E. Acquisti Sezione 1 - Analisi

	2016	2017	2018
<b>Ammontare (€):</b>	1.752.392.284	1.208.572.290	952.904.669
<b>Massa netta (kg):</b>	1.370.530.259	2.030.436.691	3.561.887.199

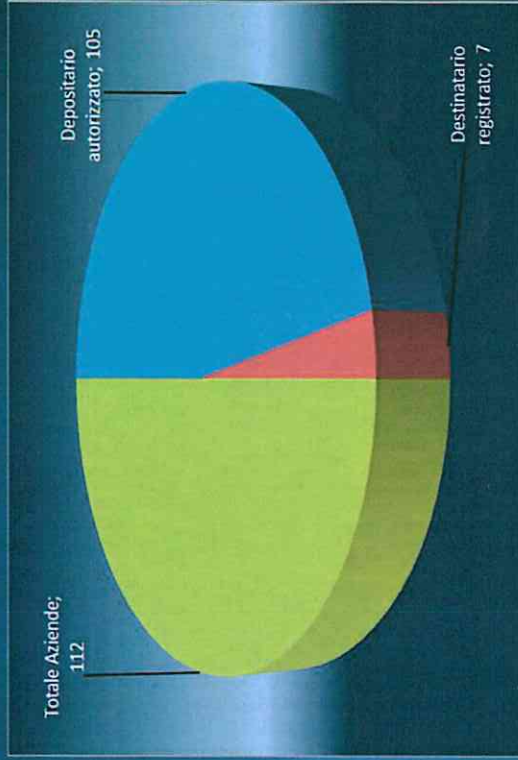
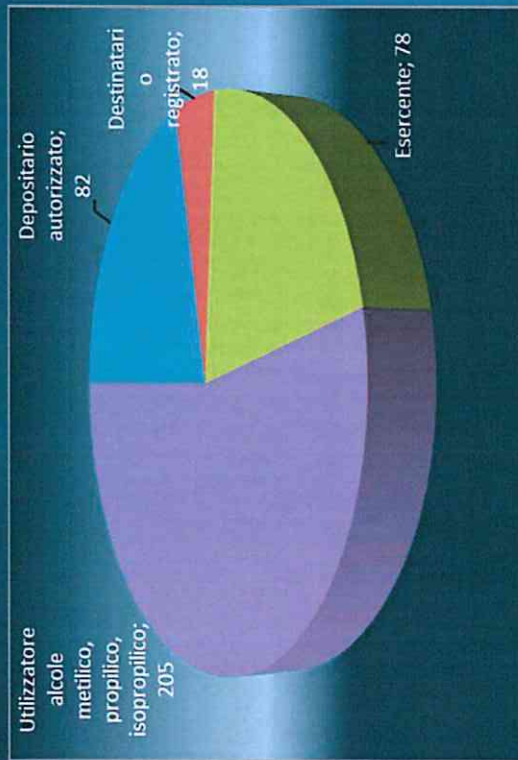
### Analisi Intra U.E. Cessioni Sezione 1 - Analisi

	2016	2017	2018
<b>Ammontare (€):</b>	33.605.390.809	35.151.700.906	37.277.314.822
<b>Massa netta (kg):</b>	26.020.246.578	33.785.402.348	105.579.774.022



Accise

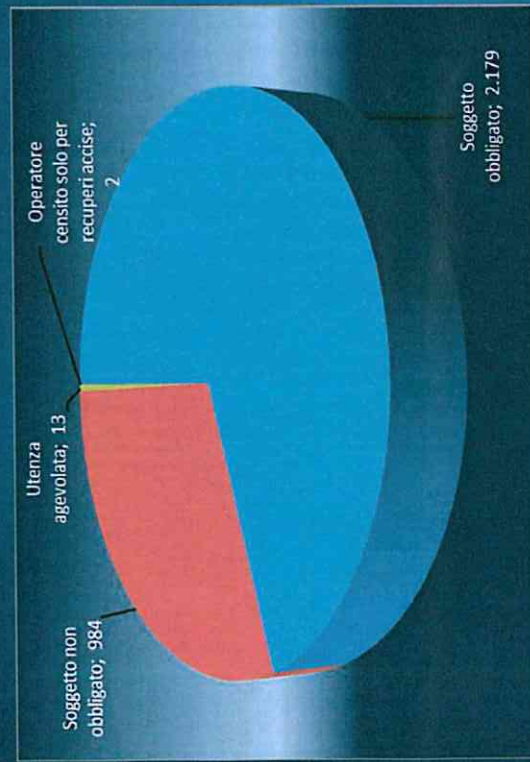
## Ditte Attive Spiriti - Vini



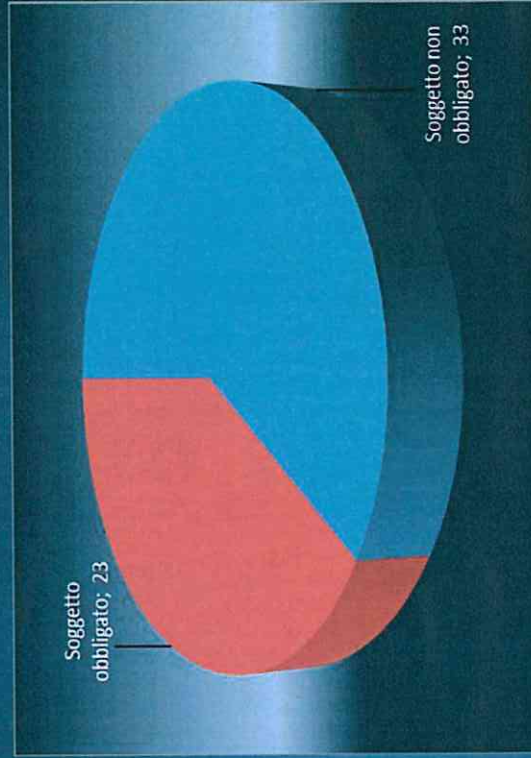
Ditte attive nel settore dei <b>Prodotti Alcolici</b>	
Depositario autorizzato	82
Destinatario registrato	18
Esercente	78
Utilizzatore alcole metilico, propilico, isopropilico	205
<b>Totale Aziende</b>	<b>383</b>

Codici attivi nel settore <b>Vino</b>	
Depositario autorizzato	105
Destinatario registrato	7
<b>Totale Aziende</b>	<b>112</b>

# Ditte Energia Elettrica - Gas Naturale



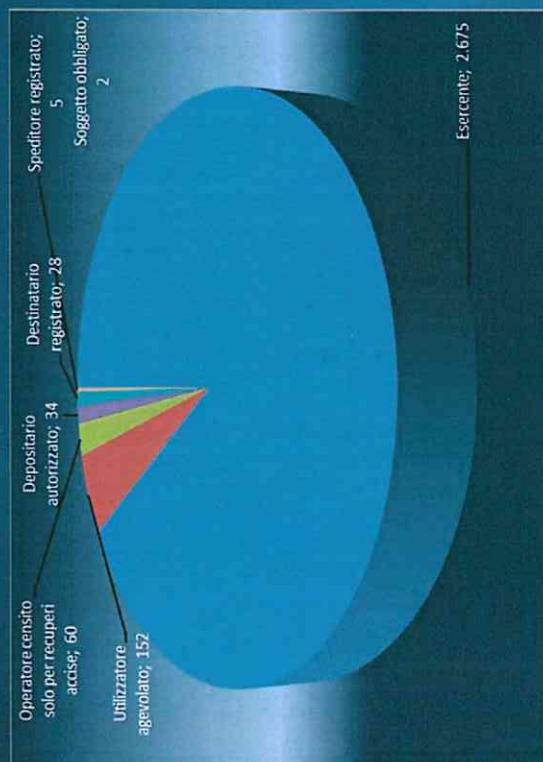
<i>Codici attivi nel settore dell'Energia Elettrica</i>	
Soggetto obbligato	2.179
Soggetto non obbligato	984
Utenza agevolata	13
Operatore censito solo per recuperi accise	2
<b>Totale Aziende</b>	<b>3.178</b>



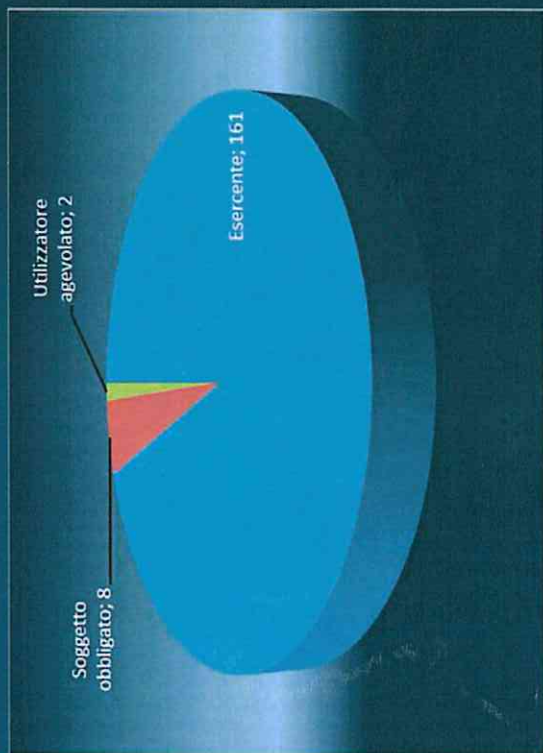
<i>Codici attivi nel settore del Gas Naturale</i>	
Soggetto non obbligato	33
Soggetto obbligato	23
<b>Totale Aziende</b>	<b>56</b>



## Ditte Attive Prodotti Energetici – Bitumi e Oli Minerali

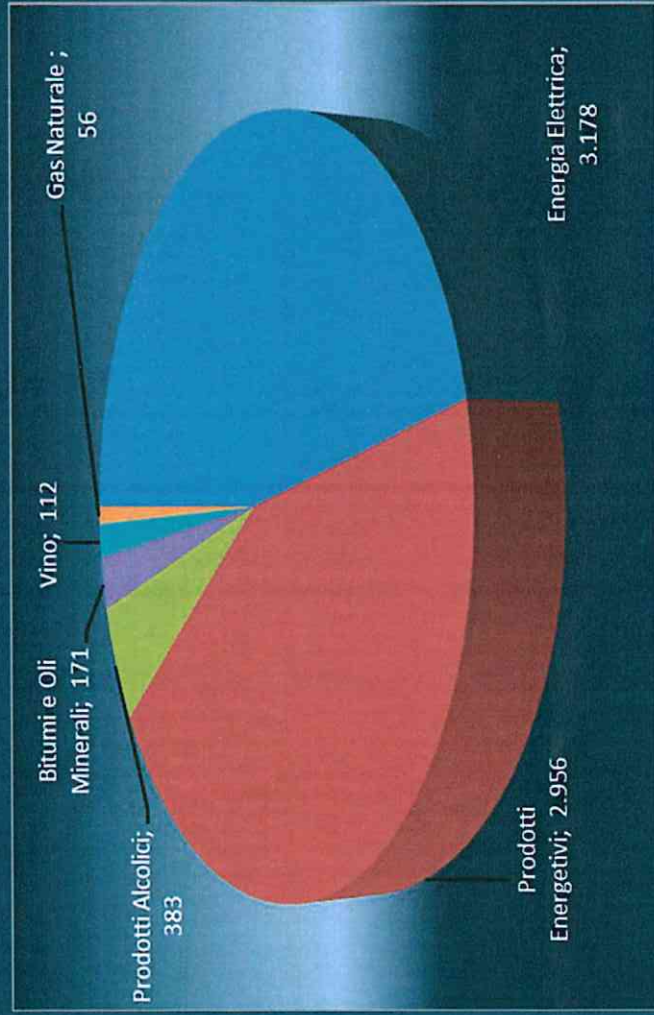


<i>Codici attivi nel settore dei <b>Prodotti Energetici</b></i>	
Esercente	2.675
Utilizzatore agevolato	152
Operatore censito solo per recuperi accise	60
Depositorio autorizzato	34
Destinatario registrato	28
Speditore registrato	5
Soggetto obbligato	2
<b>Totale Aziende</b>	<b>2.956</b>



<i>Ditte attive nel settore dei <b>Bitumi e Oli Lubrificanti</b></i>	
Esercente	161
Soggetto obbligato	8
Utilizzatore agevolato	2
<b>Totale Aziende</b>	<b>171</b>

## Ditte Attive Riepilogo



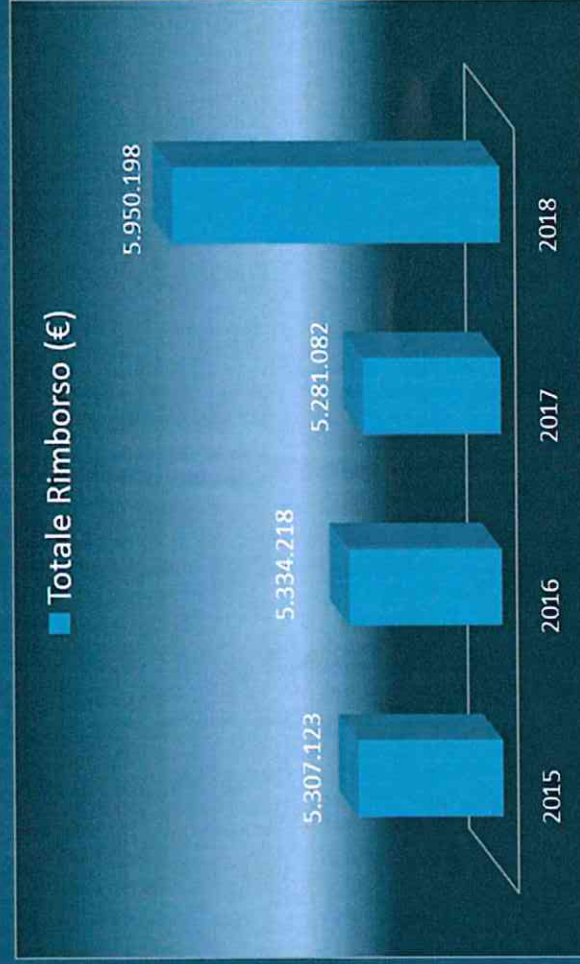

Ditte Attive	
Settore	n°
Energia Elettrica	3.178
Prodotti Energetici	2.956
Prodotti Alcolici	383
Bitumi e Oli Minerali	171
Vino	112
Gas Naturale	56
<b>Totale Codici Attivi</b>	<b>6.856</b>

# Rimborsi - Autotrasporto



Rimborso Autotrasportatori			
	2016	2017	2018
N. dichiarazioni presentate	4.786	4.912	4.926
Litri dichiarati	76.566.069	82.943.534	83.978.244
Importo chiesto in compens.\rimborso (€)	16.399.352	17.764.847	17.986.460

## Altri Rimborsi



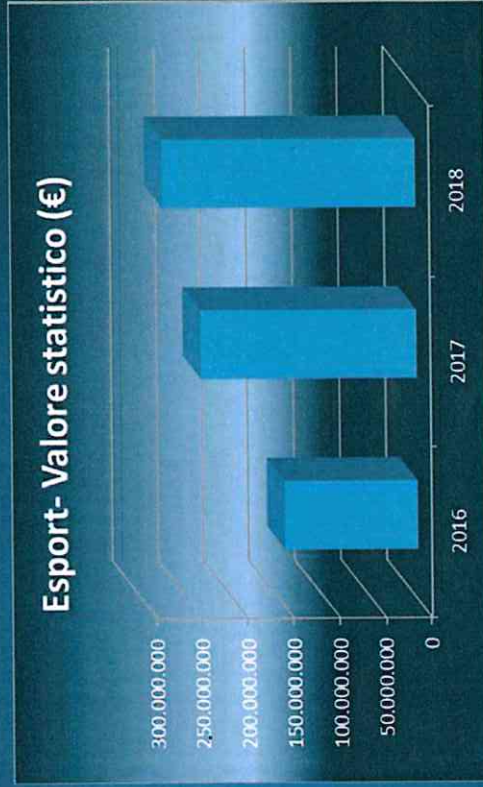
Altre istanze di rimborso			
	2015	2016	2017
Istanze	567	598	571
Provvedimenti	559	579	552
<b>Totale Rimborso (€)</b>	<b>5.307.123</b>	<b>5.334.218</b>	<b>5.281.082</b>
			<b>5.950.198</b>



**La Raffineria  
in Numeri**

# La Raffineria

## Le operazioni di Import ed Export

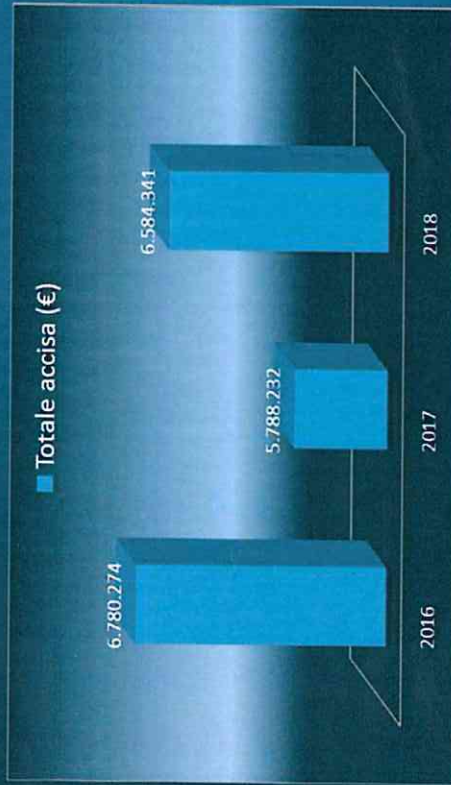


Importazioni			
	2016	2017	2018
Operazioni (singoli):	42	47	41
Quantità merce	3.273.891.358	3.547.571.222	3.138.705.789
Valore statistico (€)	883.824.412	1.187.754.366	1.338.435.433

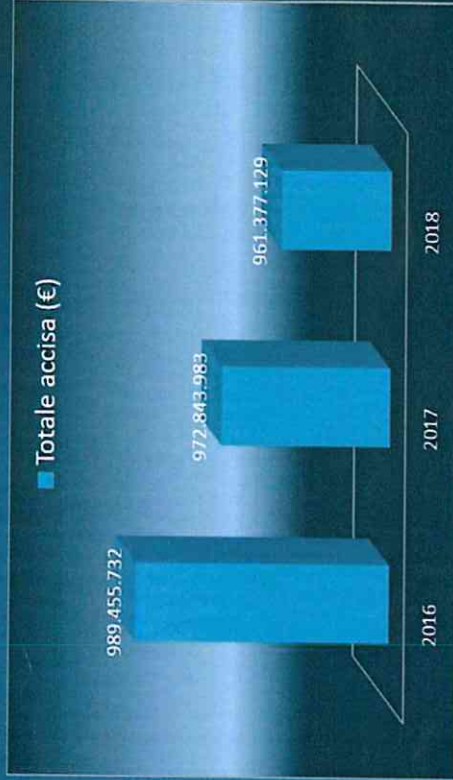
Esportazioni			
	2016	2017	2018
Operazioni (singoli):	34	18	17
Quantità merce	427.550.778	459.930.016	454.516.600
Valore statistico (€)	144.269.840	235.231.856	276.298.354

# La Raffineria

## Le accise versate



Codice- ANB00098D			
	2016	2017	2018
Totale accisa (€)	6.780.274	5.788.232	6.584.341



Codice - ANO000010			
	2016	2017	2018
Totale accisa (€)	989.455.732	972.843.983	961.377.129